



Bewohnerinformation

Informationen zu Ihrem Renovent Excellent-Gerät

Herzlichen Glückwunsch zu Ihrem balancierten Lüftungssystem von Brink! Dieses System unterstützt ein gesundes, komfortables Raumumfeld. Die Zufuhr von Frischluft und die Abfuhr von verunreinigter Luft befinden sich im Gleichgewicht. Die Luftströme vermischen sich nicht, sondern bleiben getrennt. Verunreinigte, feuchte Luft und unangenehme Gerüche werden abgeleitet, bei gleichzeitiger Beibehaltung der Wärme im Raum. Sie verschwenden also keine Energie. In diesem Produktdatenblatt lesen Sie mehr über Ihr Renovent Excellent-Gerät und dessen optimale Frischluftversorgung durch Brink.

Wie wird vernünftig gelüftet?

Vernünftig lüften steht für passgenaues Lüften - 24 Stunden am Tag. Der Umfang der Lüftung bemisst sich unter anderem nach Ihrer Anwesenheit und Ihrer Aktivität (wählen Sie dazu zwischen den Stufen 1, 2 und 3 Ihres Stufenschalters). Stufe  ist die Abwesenheitsstufe - längere z.B. urlaubsbedingte Abwesenheit. Außerdem lässt sich mit dem Schalter eine 30-minütige Boost-Stufe aktivieren - dazu den Schalter weniger als 2 Sekunden auf Stufe 3 stellen und dann sofort auf Stufe 1 oder 2 zurückstellen. Zum Reset der Boost-Stufe halten Sie den Schalter länger als 2 Sekunden auf Stufe 3 oder schalten ihn auf Stufe .




Stufenschalter mit Filteranzeige



Darf ein Fenster geöffnet werden?

Ja, kein Problem! Notwendig ist das für eine ordnungsgemäß belüftete Wohnung aber nicht. Wenn es im Sommer drinnen warm wird, kann zusätzliches Lüften allerdings angenehm sein. Wenn Sie allerdings während der Heizperiode bei deutlich unterhalb der gewünschten Raumtemperatur herrschender Außentemperatur die Fenster öffnen, kostet das natürlich zusätzliche Energie.

Was ist in einem Notfall zu tun?

Bei einem Notfall wie einem Großbrand oder Chemieunfall raten die Behörden dazu, drinnen zu bleiben und Fenster und Türen zu schließen. Sobald Sie diesen Hinweis hören, müssen Sie Ihr Lüftungssystem abschalten. Dazu betätigen Sie den Notfallschalter im Messschrank oder ziehen Sie den Gerätestecker aus der Steckdose. Die Lüftung für einen begrenzten Zeitraum zu unterbrechen schadet nicht, denn für diesen kurzen Zeitraum ist genügend Sauerstoff im Haus. Sollten Sie Ihr Lüftungssystem nicht ausschalten können, gehen Sie folgendermaßen vor. Drücken Sie 5 Sekunden lang die 'min'-Taste im Display und das Gerät schaltet sich ab (im Display erscheint 'OFF'). Sollte das nicht funktionieren, stellen Sie den Stufenschalter auf Stufe .

Welche Instandhaltungsmaßnahmen muss ich ergreifen?

Eine ordnungsgemäße Instandhaltung Ihres Renovent Excellent ist Grundvoraussetzung für optimalen Lüftungskomfort.

Filterreinigung

Zur Gewährleistung des ordnungsgemäßen und kontinuierlichen Betriebs des Lüftungssystems bedürfen die Filter der regelmäßigen Reinigung. Sobald die Filter gereinigt werden müssen, erscheint im Display Ihres Geräts der Hinweis 'Filter'. Je nach Geräteversion leuchtet am Stufenschalter die rote Leuchte auf. Hinweise zur Filterreinigung entnehmen Sie bitte dem Geräteaufkleber. Außerdem können Sie die Installationsanleitung unter: www.brinkclimatesystems.nl/downloads herunterladen. Im Verlauf der ersten Wochen nach Übergabe Ihres neuen Wohnobjekts sollten die Filter öfter gereinigt werden, als dies in den Reinigungshinweisen empfohlen wird. Dies ist aufgrund des vorhandenen Baustaubes besonders wichtig.

Filtertausch und sonstige Instandhaltung

Das Gerät ist in regelmäßigen Abständen einer Überprüfung zu unterziehen. Es wird empfohlen, die Filter mindestens zweimal jährlich gegen Original-Brink-Filter auszutauschen. Die Filter können online einfach unter: www.brinkairshop.nl bestellt werden. Zur Erledigung sonstiger Instandhaltungsarbeiten wie Geräteprüfung und die Reinigung von Bauteilen empfehlen wir Ihnen den Abschluss eines Instandhaltungsvertrages mit Ihrem Lüftungstechniker.

Bedienungsoptionen


Neben dem Stufenschalter gibt es für die Bedienung des Renovent Excellent diverse zusätzliche Möglichkeiten. Entscheiden Sie sich für die Lösung, die am besten zu Ihrem Komfortbedarf passt. Nachstehend sehen Sie die Optionen.

Funkfernbedienung

Die Funkfernbedienung können Sie ohne zusätzliche Elektrik selbst montieren - beispielsweise im Badezimmer. Sie besteht aus einem RF-Sender mit zwei oder vier Stufen und einem Rf-Empfänger. Beide Sender sind mit einer LED-Leuchte ausgestattet, die aufleuchtet, sobald für den Filter Reinigungsbedarf besteht.



RF-Sender mit zwei Stufen



RF-Sender mit vier Stufen



Optionale Feinstaubfilter

Der Renovent Excellent verfügt serienmäßig über zwei Filter. Diese Filter filtern den Staub zu 95% aus der Luft. Optional ist ein hochwertiger Feinstofffilter (F7) erhältlich - ideal für feinstaubbelastete Bereiche an Straßen und/oder Flughäfen. Auch Menschen mit empfindlichen Atemwegen wissen diese Feinstaubfilter zu schätzen.

Achten Sie auf einen geschlossenen Siphon

Während der Sommermonate kann es sein, dass der Siphon Ihres Geräts austrocknet und es aus dem Abfluss unangenehm riecht. Durch regelmäßiges Befüllen des Siphons mit Wasser können Sie das vermeiden.

Sensoren zur Steuerung der Luftqualität

Zur Messung der Luftqualität sind zwei Arten von Sensoren verfügbar: CO₂-Sensor und Feuchtesensor (RF-Sensor). Mit einem CO₂-Sensor (Plus-Ausführung) kann die Lüftungssteuerung auf den aktuellen CO₂-Wert abgestimmt werden. Der Feuchtesensor signalisiert einen plötzlich bewirkten Anstieg der relativen Feuchtigkeit, beispielsweise durch Kochen oder Duschen. Mit Hilfe der Sensoren sparen Sie Energie. Damit vermeiden Sie (übermäßiges) Lüften zum falschen Zeitpunkt. Der Renovent Excellent passt sich Ihrem Wohnverhalten an. Die Garantie für Luftqualität und Ihr Wohlbefinden.

Brink Home

Brink Home ermöglicht die Steuerung und Auslesung des Lüftungssystems per Smartphone, Tablet oder PC. Von jedem Ort der Welt aus. Unterwegs rasch noch die Lüftung runterschalten, weil man es in der Eile daheim vergessen hat. Oder vom Büro aus klugerweise den Lüftungstechniker verständigen, damit der das System auf Vordermann bringt. Mit Brink Home alles kein Problem.

