

9.1 Onderhoud door gebruiker


Het onderhoud voor de gebruiker is beperkt tot het periodiek reinigen van het filter.

Afhankelijk van de vervuiling wordt geadviseerd iedere maand het filter te controleren en te reinigen.

Als het filter vuil of beschadigd is, dient deze vervangen te worden. In elk geval het filter minimaal 1x per jaar vervangen. Het toestel mag niet zonder filter worden gebruikt.

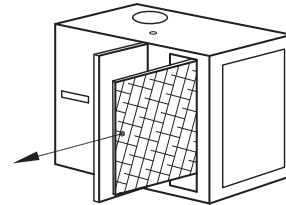
Reinigen van de filters

①



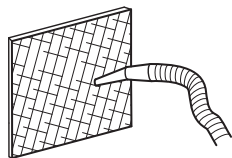
- Schakel de stroomtoevoer uit.
- Open de filterklep.

②



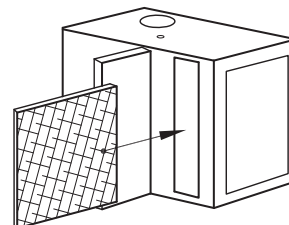
- Verwijder filter; onthoud op welke manier het filter eruit wordt gehaald (b.v. witte zijde naar binnen).

③



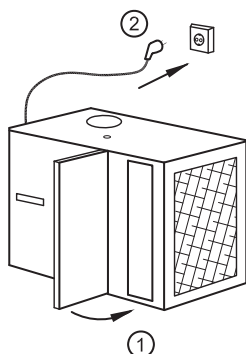
- Stofzuig het filter.

④



- Plaats filter op dezelfde manier terug zoals deze eruit is gehaald.

⑤



- Sluit de filterklep.
- Schakel de stroomtoevoer weer in.

9.2 Onderhoud installateur

Het onderhoud door de installateur dient eenmaal per jaar plaats te vinden. Voor onderhoud zie onderstaand blokschema.

