

7.1 Algemene verklaring display

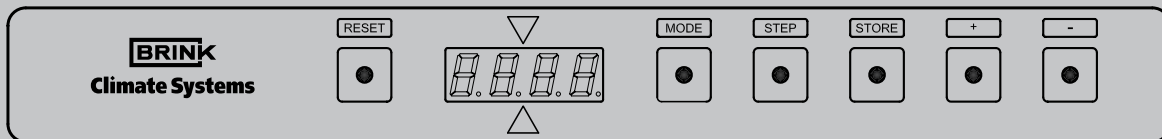
Op het display kan uitgelezen worden wat de bedrijfssituatie van het toestel is.

Ook kunnen met het display diverse instellingen zichtbaar gemaakt worden.

Het display bestaat uit 2 gedeelten. Het linkerdeel geeft het programma of stapnummer weer en het rechterdeel geeft afhankelijk van het programma een uitleeswaarde weer (zie ook paragraaf 4.2).

Afhankelijk van de keuze met de "MODE" toets kunnen op het display de volgende programma's afgelezen worden:

- bedrijfssituatie, zie paragraaf 7.2
- uitleesprogramma (punt knippert), zie paragraaf 7.2
- instelprogramma (punt brandt); voor uitleg hiervan zie paragraaf 6.2 t/m 6.6.



Aanzicht bedieningspaneel

4105-B

7.2 Uitlezing normaal bedrijf

In de bedrijfssituatie geeft het linkerdeel van het display een stapnummer weer, afhankelijk van de situatie waarin het toestel op dat moment verkeert; het rechterdeel geeft de uitblaas-temperatuur weer.

Bij overschrijding van de maximaal toe te laten drukverhoging in het kanalsysteem na het inregelen, zal de luchtopbrengst van de systeemventilator aangepast worden.

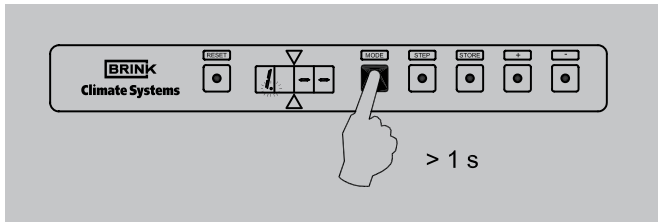
Wanneer deze regeling actief is, zal dit weergegeven worden door een 'o' op de bovenste helft van het tweede digit van het display.

Stapnummer	Omschrijving
0	Bedrijfssituatie tijdens normaal programma
-	
-	
-	
4	Vorstbeveiliging actief
-	
6	Koelvraag, koelrelais bekrachtigd
7	Koelvraag, koelrelais niet bekrachtigd
8	Koelvraag, condensingunit niet aangesloten
9	Koelvraag, ingestelde koeltemperatuur is bereikt
Cur	Bepaling systeemcurve van systeemventilator

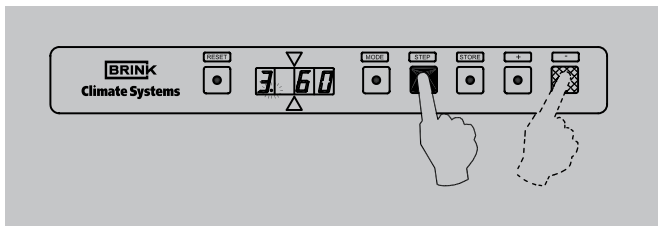
## Uitleesprogramma

Met het uitleesprogramma kan de installateur of gebruiker een aantal actuele waarden van sensoren oproepen om meer informatie te krijgen over de werking van het toestel. Het uitleesprogramma krijgt men te zien door de volgende handelingen te verrichten:

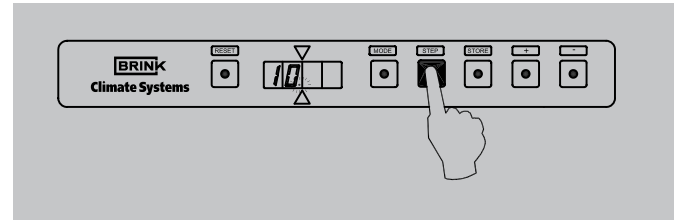
1. Druk de 'MODE'-toets langer in dan 1 seconde totdat punt in linkerdeel van het display knippert. Op het display is nu het uitleesprogramma zichtbaar.



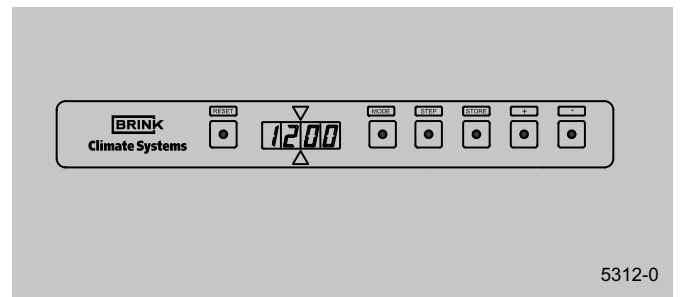
2. Het programmanummer en de uitleeswaarde zijn nu zichtbaar. Met de 'STEP' en de '-' toets kan men de waarden van het uitleesprogramma bekijken;



3. Indien de uitleeswaarde groter is dan 2 cijfers wordt eerst gedurende 1 seconde het stapnummer weergegeven; hierna wordt de uitleeswaarde constant aangegeven



4. Om het uitleesprogramma te verlaten drukt men op de reset knop; wordt er gedurende 5 minuten geen toets gebruikt dan komt programma automatisch weer terug in bedrijfs-situatie.



5312-0

Uitleeswaarde	Omschrijving	Eenheid
1	N.v.t.	-
2	Temperatuur retourtemperatuurvoeler	°C
3	Temperatuur systeemtemperatuurvoeler	°C
4	N.v.t.	-
5	N,v.t.	-
6	N.v.t.	-
7	N.v.t.	-
8	N.v.t.	-
9	Gewenste luchthoeveelheid systeemventilator	m <sup>3</sup> /h
10	Actuele luchthoeveelheid systeemventilator	m <sup>3</sup> /h
11	Actuele druk systeemventilator	Pa
12	N.v.t.	-
13	N.v.t.	-
14	N.v.t.	-

Wanneer een instelling niet bekend is of niet gemeten kan worden verschijnt op het display de codering '- - - -'.